
PROFIL SOCIO-ÉCONOMIQUE DES PREMIERS QUARTIERS DU SECTEUR CAP-DE-LA-MADELEINE EN 2001

STE-MADELEINE, ST-LAZARE, STE-FAMILLE,
ST-EUGÈNE, ST-GABRIEL

LOGEMENT

FAMILLE

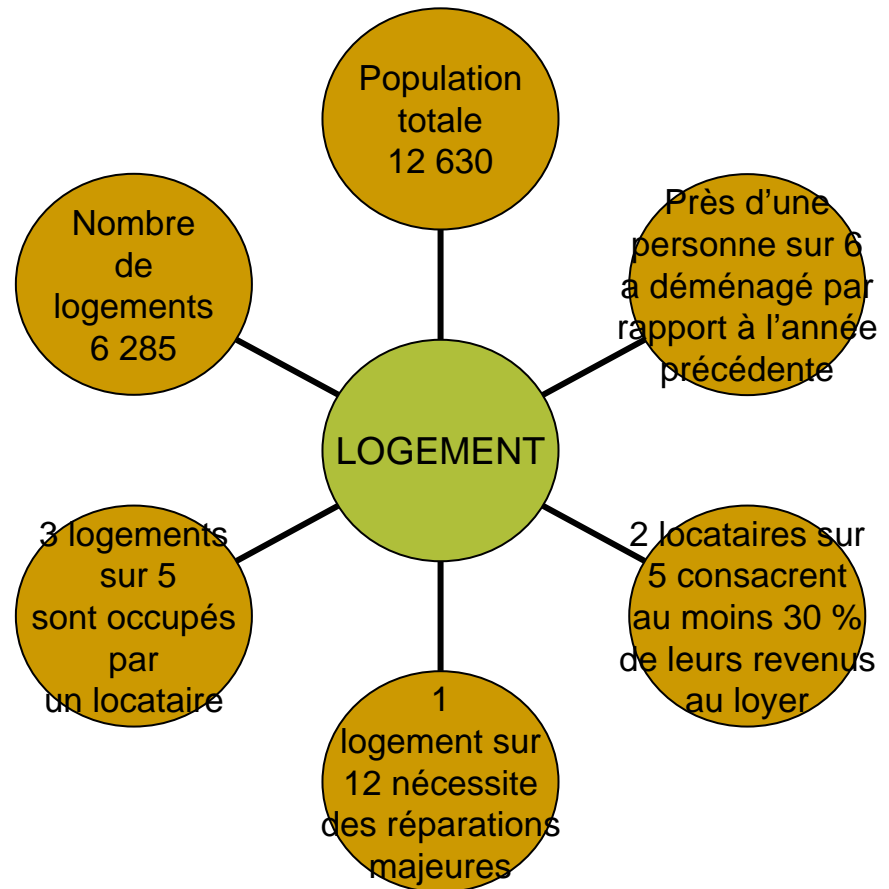
SCOLARITÉ

EMPLOI

LE LOGEMENT

STE-MADELEINE, ST-LAZARE, STE-FAMILLE, ST-EUGÈNE, ST-GABRIEL

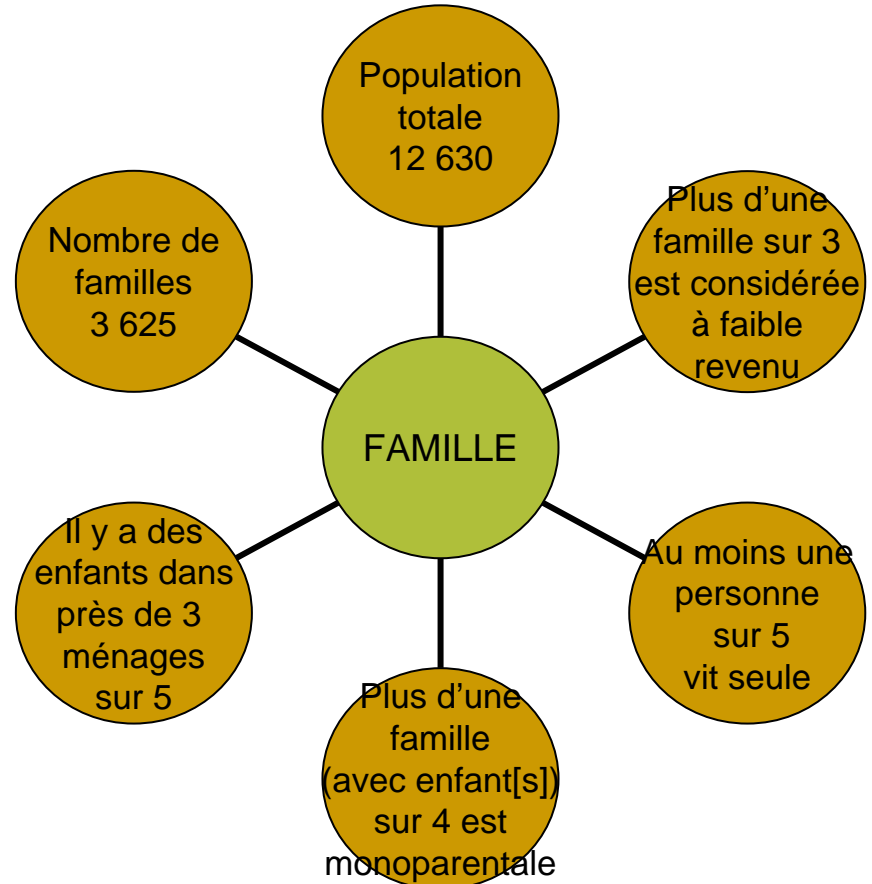
- En 2001, le nombre de logements des cinq quartiers représente 11,7 % de l'ensemble des logements à Trois-Rivières (la population de ces quartiers représente 10,5% de la population totale de la ville).
- La proportion des logements occupés par un locataire est plus importante ici que dans le reste de la ville (pour l'ensemble de la ville cette proportion est de 45 %). Pour ce qui est des premiers quartiers de T.R., 4 logements sur 5 sont occupés par un locataire.
- Dans le quartier St-Lazare Nord (à l'instar des premiers quartiers de T.R.), c'est près d'un locataire sur deux qui consacre au moins 30 % de son revenu au logement.
- La mobilité la plus marquée se constate dans Ste-Madeleine (18 %) et la moins marquée, dans St-Gabriel (11,4 %). Dans les premiers quartiers de T.R., plus d'une personne sur 5 avait déménagé par rapport à l'année précédente. Enfin, pour l'ensemble de la ville, la mobilité représente environ 13 %.



LA FAMILLE

STE-MADELEINE, ST-LAZARE, STE-FAMILLE, ST-EUGÈNE, ST-GABRIEL

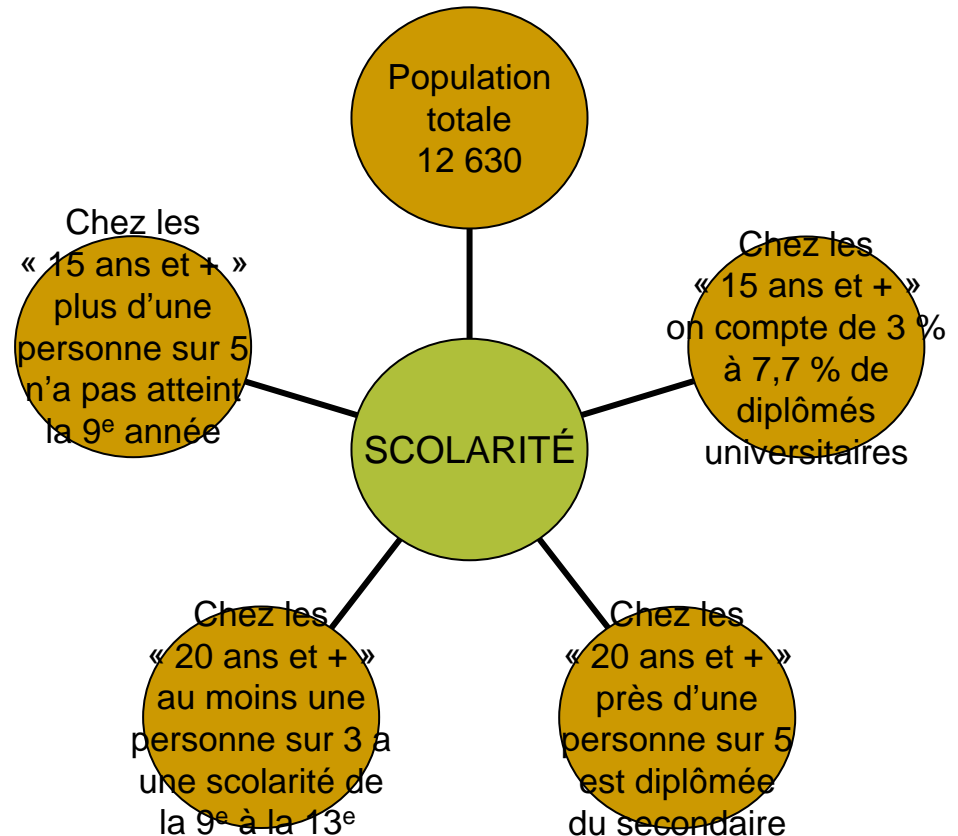
- Ici, la proportion des familles avec enfant(s) se compare à celle de l'ensemble de la ville de Trois-Rivières de même qu'à celle des premiers quartiers de T.R.
- Pour l'ensemble de la ville de T.R., moins d'une famille (avec enfant[s]) sur 5 est monoparentale. Dans les premiers quartiers de T.R., cette proportion est de 1/3.
- Hormis le quartier St-Gabriel, la proportion des personnes vivant seules est plus importante ici que dans l'ensemble de la ville de Trois-Rivières (T.R. : 3% à 28%). En revanche, cette proportion est moins grande ici que dans les premiers quartiers de T.R. (premiers quartiers T.R. : 22 % à 40 %)
- On retrouve deux fois plus de familles à faible revenu dans St-Lazare Sud que dans St-Gabriel.



LA SCOLARITÉ

- Dans les premiers quartiers de T.R., au moins 1 « 15 ans et + » sur 4 n'a pas atteint la 9^e année. Ce phénomène est beaucoup plus marqué dans les premiers quartiers que dans le reste de la ville.
- Le taux de scolarité de la 9^e à la 13^e chez les 20 ans et + est sensiblement le même ici que dans les premiers quartiers de T.R.
- Le taux de diplômés du secondaire est légèrement supérieur ici que dans les premiers quartiers de T.R.
- Dans les premiers quartiers de T.R., les diplômés universitaires représentent de 6 % à 12,7 % des « 15 ans et + ». Le taux médian pour l'ensemble des quartiers de la ville de T.R. est de 10,6 %.

STE-MADELEINE, ST-LAZARE, STE-FAMILLE,
ST-EUGÈNE, ST-GABRIEL



L'EMPLOI

STE-MADELEINE, ST-LAZARE, STE-FAMILLE, ST-EUGÈNE, ST-GABRIEL

- À Trois-Rivières en 2001, le revenu moyen par personne est de 27 231 \$ par année (min. : 13 364 \$; max. : 44 408 \$). Par ailleurs, ici le revenu moyen par personne est supérieur de quelque 4 000 \$ à celui des premiers quartiers de T.R.
- Les ménages du quartier St-Gabriel gagnent au moins 50 % de plus par année que les ménages de St-Lazare Sud. Selon certaines données partielles, le revenu moyen par ménage est plus élevé ici que dans les premiers quartiers de T.R.
- Le taux de chômage est significativement moins élevé ici que dans les premiers quartiers de T.R. (T.R. : 15,7 % à 21,6 %). Par ailleurs, on retrouve au moins deux fois plus de chômeurs à St-Lazare Sud (1 personne sur 6) que dans le quartier St-Eugène (1 sur 12).
- Ici, le taux d'inoccupation se compare à celui de l'ensemble des premiers quartiers du secteur T.R. Le taux médian pour l'ensemble des quartiers de la ville de T.R. est de 38 %.

